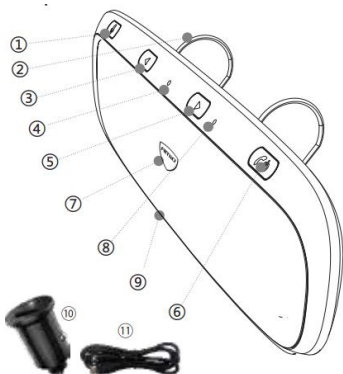



## Napellenzőre rögzíthető telefon kihangosító







1. hang nyomógomb
2. rögzítő kampó
3. Hangerő / előző zeneszám
4. Beépített Mikrofon
5. Hangerő növelése/köv. zeneszám
6. Bekapcsoló gomb/Hívás fogadás
7. Márka logo
8. Led visszajelző lámpa
9. Micro usb töltő port
10. Szivargyújtós QC3 típusú töltő
11. Micro USB töltő kábel





Használat: Rögzítse a napellenzőre a készüléket, majd nyomja hosszan a  bekapcsoló gombot, a Bluetooth a készülék bekapcsolása után párosítási üzemmódba lép. Aktiválja a Bluetooth-t az okostelefonján, keresse meg az elérhető eszközöket, válassza a „VM-210” lehetőséget, majd csatlakoztassa. A Bluetooth-jelzőfény villogása megszűnik, amikor a kapcsolat létrejött. Ha másik eszközzel szeretné párosítani, nyomja meg és tartsa lenyomva az 1-es (hang) gombot a meglévő Bluetooth-párosítás törléséhez.

A készülék töltése: A kábelek csatlakoztatása után a piros led fényfolyamatosan világít töltés közben, feltöltés után automatikusan elalszik. Megjegyzés: A Bluetooth sok energiát fogyaszt a készülékben párosított állapotban, ezért a készülék automatikusan kikapcsol ha 10 percig nincs csatlakoztatva telefon hozzá.

Amikor a VM-210 Bluetooth-kihangosító sikeresen csatlakozott az okostelefonjához, nyomja meg a bekapcsológombot (6 nyomógomb) a bejövő hívás fogadásához, és nyomja meg kétszer a hívás befejezéséhez (6 nyomógomb).

Hívás fogadás/ Befejezés	Hívás fogadás megnyomni egyszer  , hívás vége megnyomni kétszer
Utolsó szám visszahívása	Kétszer megnyomni 
Privát hívás	 A kihangosító inaktív állapotba kerül, a hívást a telefonon lehet lebonyolítani
Tárcsázás megszakítása	 gombot megnyomni a megszakításhoz

Ha a VM-210 kihangosító Bluetooth Speakerphone sikeresen csatlakozik okostelefonjához, zenét játszhat le telefonjáról, és a zene Bluetooth-on keresztül továbbítódik a hangszóróba

Szünet / Lejátszás	 gombot megnyomni
Előző zene / Köv. zene / Hangerő +-	Hosszan megnyomni,  röviden nyomni 
Bluetooth kapcsolat törlése	 hosszan megnyomni